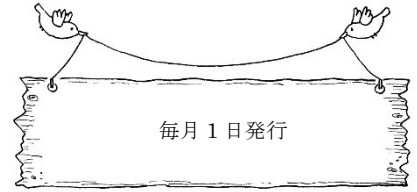




# 園 だ よ り



<聖句>

さあ ベツレヘムへ 行こう

ルカ 2 章 15 節

大人は、話し相手の言葉に、疑念を抱くことがあります。しかし子どもは、相手を疑うことなく、自分の思いは受け止められるであろうことを前提に、周囲に全身全霊でぶつかります。思いをぶつけられた方はストレスを感じることもあるでしょうが、兎も角、ぶつけた思いを受け止めてもらえる場所があるということは幸せなことです。ぶつけるうちに相手との信頼関係が芽生えます。そういう姿を自分に置き換えると、良きも悪きも、神さまから与えられた全ての出来事を受け入れ、自分の思いの丈をぶつける(祈る)ことで、神さまを信頼するものにされると学ばされます。さて「さあベツレヘムへ行こう」とは羊飼いの言葉です。夜中、突然野原に現れた天使たちによって、イエスさまのご降誕を知らされた羊飼いは、さぞかし驚いたことでしょう。ですが、羊飼いは疑うことなく、天使の言うことを信じ、すぐに喜んでベツレヘムへ向かいました。示された場所でイエスさまのご降誕を実際に見て、羊飼いは喜びにあふれたと聖書には記されています。この年の瀬、羊飼いのように、一年間の出来事全てを神さまの贈り物と信じ、感謝を表せるものになりたいと祈ります。

平田敬子

<月主題>

0 歳児	うれしいね	<ul style="list-style-type: none"> <li>・クリスマスを保育者・友だちと一緒に待ちイエスさまのお誕生を喜ぶ。</li> <li>・保育者の真似をしたり、言葉をかけてもらいながら過ごす。</li> <li>・暖かな雰囲気の中でクリスマスを感じ、絵本やさんびかに親しむ。</li> </ul>	
1・2 歳児	うれしいね	<ul style="list-style-type: none"> <li>・保育者や友だちとクリスマスを楽しみに待ち、祝う。</li> <li>・保育者に見守られながら、自分でできることが増える。</li> <li>・絵本やさんびか、装飾などを通して、クリスマスの雰囲気を味わう。</li> </ul>	
3 歳児	喜びあふれて	<ul style="list-style-type: none"> <li>・イエスさまが一人ひとりのためにお生まれくださったことを知り喜ぶ。</li> <li>・賛美や聖書のみことば、ページント、祝会などを通して、イエスさまのお誕生の意味を思い、友だちや家族と一緒に喜びを分かち合う。</li> <li>・寒さの中でも、戸外で体を動かし、友だちや保育者と一緒に遊ぶことを喜ぶ。</li> </ul>	
4・5 歳児		<ul style="list-style-type: none"> <li>・イエスさまが私たちのためにお生まれくださったことを喜び合う。</li> <li>・クリスマスの喜びや感謝を周りの人たちと分かち合うことで恵みが増していく体験を重ねる。</li> <li>・友だち・保育者・家族と「共に」礼拝する。</li> </ul>	

<さんびか> 『かみさまは』(こどもさんびか5) 『きよしの夜』(こどもさんびか27)

<おやつ音楽> クリスマスソング★ベスト \* \*

<行事> 1日(木)体操教室① 2日(金)避難訓練 5日(月)アドベント③  
 7日(水)ほし前撮り 10日(土)クリスマス礼拝・祝会 13日(火)芋クッキング(ほし)  
 15日(木)体操教室② 21日(水)誕生会 28日(水)終園礼拝

\* 職員の行事 1日(木)新任研修 22日(木)職員会議 2・26日(月)マネジメント研修 27日(火)特別研修



## 子どもの様子がおかしい…こんなとき どうする？

子どものけいれんが起きたら…

吐物の処理

子どもの病気の特徴は、病状が急に変わるということ。急激に高熱になることによって、突然けいれんを起こされると、咄嗟の対応に慌ててしまいがちです。見ておくポイントを3つお伝えしますので、イメージトレーニングしておきましょう。

- ① 時間 始まりから終わりまでの時間を見る。
- ② 形 けいれんしている様子をよく見る。(突っ張っているか、ピクピクしているところはないか、眼球の位置はどうだったか等)様子を動画に取っておくのも良いでしょう。
- ③ 119番へコール！ 呼吸が出来ていれば、そのまま横に寝かせた状態で119番。吐くことがあれば、吐物が詰まらないように、体ごと横に向けて吐物を口から吐き出せるようにします。傍に人がいれば救急車を呼んでもらいましょう。


体調不良の時に、けいれんの前兆としてボーっとしていること(視線が合わない、名前を呼んでも応答がないなど)があります。おかしいと思ったらすぐに寝かせ、かかりつけ医か119番にコールしましょう。

冬の風邪はお腹をこわしがち、下痢や嘔吐の症状が出ます。特に嘔吐の処理の仕方によっては、感染を拡大させてしまうので、注意が必要です。ポイントは換気と次亜塩素酸ナトリウム。次亜塩素酸ナトリウムは家庭にあるキッチン漂白剤を使用します。噴霧すると、ウイルスを飛び散らせるので、吐物の上にペーパータオルを置くのがポイント。漂白剤は周りの広範囲にかけます。15分ほど置いてふき取った後、仕上げに塩素が残らないようにきれいに水拭きしましょう。

熱が出た！

保温が大切です。悪寒がある時や手足が冷たい時は保温します。熱が上がりきっているようなら、解熱を試みましょう。冷えピタや冷たいタオルなど使って、おでこや首筋など(太い血管が通っている場所)を冷やします。解熱剤を使用するときは、かかりつけ医に相談してください。

コロナも8波到来といわれます。コロナについての検査を受けましたら、園にご一報ください。



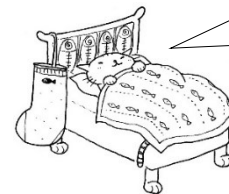
### (3~6歳)の子どもたちにインタビューしました。「嬉しかったこと」「欲しいもの」は？

Q1 今のクラスになって嬉しかったことは何ですか？

友だちと遊んだこと、ママごとで遊ぶこと、新しいクラスになって新しいおもちゃ(ラキューやママごと)があったこと、運動会ができて(おうちの人に)見てもらったこと、

Q2 欲しいものはありますか？

苺、ブドウ(みどり色)ラジコン、洋服、ブロック、人形、車、ポケモンスカーレットバイオレット、漫画(スパイファミリー)



サンタさんに願いが届きますように…

### おねがい・おしらせ

- ・欠席、遅刻の連絡は必ず9:30までにご連絡ください。(ナオミ愛児園 TEL871-3245)
- ・緊急連絡先、携帯番号、住所、勤務先等の変更がありましたらその都度事務室までお知らせください。
- ・投薬依頼や現金・書類等は手渡しでお願いします。
- ・園の年末年始の休みは、12月29日(木)から1月3日(火)の6日間です。休み中の緊急連絡は093(871)3245です。